

Tableau récapitulatif des principaux ravageurs du verger































Symptômes	Arbre	Cause	Prévention	Auxiliaires	Traitements possibles
Feuilles, nouvelles pousses et jeunes tiges ridées, enroulées		 Pucerons	- Taille douce - Fertilisation modérée - Bandes englués sur les troncs	Coccinelles, chrysopes, forficules, syrphes, acariens prédateurs, ... Passereaux, mésanges bleues ou à longue queue, moineaux,...	- Macération d'absinthe ou macération d'ortie dès les premières attaques - Huile de colza en fin d'hiver
Dépôts noirâtres à la surface des feuilles, amas de larves jaunes, ou brunes protégées par leur miellat		 Psylles	- Taille douce - Fertilisation modérée - Bandes englués sur les troncs	Punaises prédatrices, coccinelles, chrysopes, syrphes,...	- Asperger avec un jet d'eau les rameaux infectés - Huiles de colza en fin d'hiver
Petits boucliers circulaires formants des amas sur les rameaux, dépôts noirâtres sur rameaux et feuilles		 Cochenilles	- Badigeon des troncs	Coccinelles, chrysopes, ...	- Huile de colza en fin d'hiver
Racines et troncs des jeunes arbres grignotés en hiver		 Campagnols	- Mettre un filet autour du tronc et des racines des jeunes arbres	Buses, chouettes, faucon crécerelle, ... Belettes, hermine, renards, chats,...	
Feuillage grisâtre, chute des feuilles		 Acariens rouges	- Badigeon des troncs - Fertilisation modérée	Coccinelles, chrysopes, staphylins, larves de syrphes, punaises prédatrices, acariens prédateurs,...	- Macération d'ortie dès les premières attaques - Huile de colza en fin d'hiver
Feuilles déchirées et dévorées		 Chenilles	- Bandes englués sur les troncs	Coccinelles, chrysopes, forficules, carabes, punaises prédatrices, ... Hérissons, mésanges, merles,...	
Petits fruits tombant prématurément, fruits présentant des galeries et une perforation de la peau		 Carpocapses	- Bandes de carton ondulé autour du tronc	Forficules, mésanges, pics, chauve-souris, ... Les poules en libre parcours dans le verger mangent les larves au sol	- Macération d'absinthe et rhubarbe 4 ou 5 fois tous les 10 jours avant émergence des papillons - Huile de colza en fin d'hiver
Fruit mou au goût désagréable, abritant un asticot		 Mouches de la cerise	- Pièges pour mouche de la cerise	Fourmis, carabes, staphylins, ... se chargent des vers au sol. Passereaux, chauve-souris, ... mangent la mouche	

Tableau récapitulatif des principales maladies du verger

Symptômes	Arbre	Cause	Prévention	Traitements possibles
Fruits et feuilles tachés de brun verdâtre, fruits déformés à l'épiderme crevassé		Tavelure (champignon) 	- Eviter l'implantation dans des endroits mal aérés ou en terrain humide. - Ramasser et brûler toutes les feuilles mortes au début de l'hiver.	- Décoction de prêle - Cuivre en fin d'hiver - Bouillie nantaise au printemps et à l'automne
Feutrage blanc sur les rameaux, les jeunes feuilles et les nouvelles pousses.		Oïdium (champignon) 	- Eliminer toutes les pousses atteintes et les brûler	- Soufre avant l'épanouissement des fleurs puis en mai-juin
Fruits momifiés, pourris (coussinets clairs disposés en cercles concentriques)		Moniliose (champignon) 	- Fertilisation modérée - Taille douce qui aère la couronne de l'arbre - Eliminer le rameau et feuilles chancrés et les fruits momifiés.	- Cuivre au printemps
Racines orangées à la surface des feuilles		Rouille grillagée du poirier (champignon) 	- Arroser et pailler le tour de l'arbre - Eliminer les genévriers qui transmettent la rouille. - Ratisser et brûler toutes les feuilles mortes	- Cuivre en février - Soufre en avril en remplacement du cuivre
Tâches brunes apparaissant sur un lésion, fendillement et l'écorce qui se détache		Chancres (champignon) 	- Fertilisation modérée - Désinfecter ses outils - Supprimer et brûler les organes malades, cureter les parties chancreuses.	- Cuivre à la chute des feuilles
Noircissement des jeunes pousses qui se recourbent en crosse. Liquide blanc puis jaune sur les pédoncules floraux et rameaux		Feu bactérien (bactérie) 	- Acheter des plants garantis indemnes - Désinfecter ses outils - Arracher et brûler les arbres atteints et signaler aux services vétérinaires toute suspicion ou infection de feu bactérien	
Taches brunes et amères apparaissant après la récolte sous la peau dans la chair		Bitter Pit (carences minérales) 	- Fertilisation modérée (notamment au niveau azoté et potassique) - Taille douce	